

Levadora

E



SERVICIO 24h.

ELEVADORES

Elevadores de velocidad reducida



Características Técnicas

- Capacidad de carga: 300 Kgs/m².
- Foso: 200 mm.
- Potencia motor: 3 CV (2,2 Kw).
- Alimentación: monofásica o trifásica.
- Paradas: ilimitadas.
- Velocidad: 0,15 m/s.
- Huida mínima: 2400 mm.
- Grupo hidráulico con válvula de acción progresiva, bomba silenciosa y llave de cierre manual.
- Cuadro de maniobra con placa electrónica no programable.

Características Generales

- Dimensiones bajo demanda.
- Suelo de goma antideslizante.
- Pulsador de alarma.
- Llavín desconexión mando.
- Iluminación techo temporizada.
- Espejo decoración.
- Paneles modulares de formica.
- Dispositivos de mando tipo Braille con iluminación y botón de alarma.
- Teléfono.
- Pasamanos.



Decoraciones de cabina

Disponemos de un muestrario con más de 300 posibles acabados para que pueda personalizar su cabina.



Haya




Roble




Nogal



Cerezo



Gris Perla



Rojo



Crema



Negro

SUELOS

Se puede colocar además cualquier granito, tarima flotante o Silestone que encuentre en el mercado.



ALUMINIO AMERO



GRIS OSCURO



LEVAGALIA



BLANCO ESTELAR



BLANCO NORTE



CREMA MINERVA



NEGRO ESTELAR



GRIS EXPO

SILESTONE

COMPLEMENTOS



Display



Pulsadores



Pasamanos



Leds



Teléfono



Botoneras de Planta


ESPEJOS Y BOTONERAS



1/3 Espejo Vertical



1/2 Espejo




Botonera Horizontal




Botonera Vertical


TECHOS CABINAS



Cúbico




Estelar



Funcional



Leds




Future



Matizado



Nido de abeja



Radial

Estamos abiertos a cualquier diseño para personalizar la iluminación de su cabina.

GRUPO Y CUADRO



Grupo Hidráulico con válvula de acción PROGRESIVA y Bomba SIGILOSA



Cuadro de Maniobra

Armario Sala de Maquinas



PUERTAS PISO

PUERTAS



Semi-Automática con Mirilla



Semi-Automática ciega



Semi-Automática Inox



Semi-Automática de Cristal




Gran Mirilla



Telescópica en Martelé o Liso



Telescópica 2 Hojas Cristal




Telescópica Inox



Telescópica Cristal total

PUERTAS CABINA



Cortina Fotoeléctrica




Telescópica inox doble emb.



Tipo bus


ESTRUCTURAS



Pasamanos soldado



Pasamanos colado



Estructura con visera





Avda. acea de ama 21
15174 - culleredo

Avda. de Galicia76
36630 - cambados

C/ de los guardias 5-7
27004 - Lugo

WWW.LEVAGALIA.COM



Levagalia

Sede central :
Pol. Com. Barreiros , Rua D nº3
32915 - san cibrao das viñas
OURENSE - 988 61 69 98



Delegaciones:
- Pontevedra
- A coruña
- Lugo

Síguenos en :   
Contacto: info@levagalia.com

